

农村自建房安全常识

- 总则**
- 农房建设要审批，用地规划走程序。
 - 专业设计是保障，标准图集来助力。
 - 工匠队伍选择好，安全措施做到位。
 - 正常使用勤维护，改造装修须可靠。
 - 发现隐患及时消，安全耐久又经济。

1

选址

有利地段优先选 (✓)



场地开阔平坦




稳定基岩、坚硬土、土质密实

不利地段要处理



软弱土、液化土地段




削山建房应进行护坡处理

危险地段须避让 (✗)



地质塌陷区


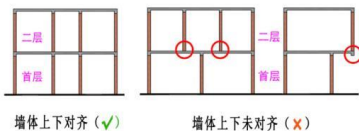
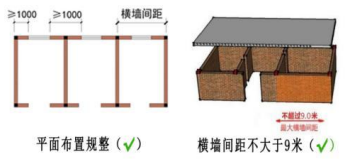


行洪河道、沟谷等低洼地带

- 平面布置要规整，墙体上下应对齐，高宽比例不过三，上层外挑不安全。
- 墙垛宽度要保证，横墙不宜隔太远，设置圈梁构造柱，地震来时命保住。
- 构造柱在房四角，墙体纵横交接处，圈梁设在楼层盖，交圈闭合抱着柱。

2

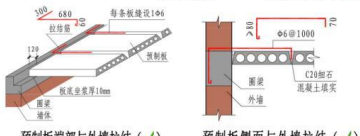
房屋布局



房屋设置圈梁、构造柱 (✓) 未设置圈梁、构造柱 (✗)


5

楼(屋)盖



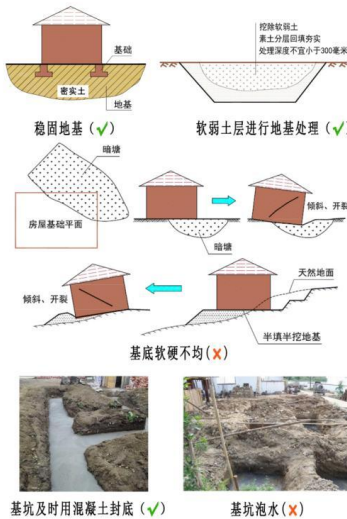
6

模板支架



3

地基基础



4

墙体砌筑



7

施工安全



8

安全使用

