2025年安阳县（示范区）国民经济和社会发展统计公报

2025年是“十四五”规划收官之年，也是全县经济承压前行、砥砺奋进的一年。面对复杂严峻的形势，在县委、县政府的坚强领导下，全县上下坚持以习近平总书记视察安阳重要讲话精神为指引，全面贯彻落实党的二十大和二十届历次全会精神，坚持稳中求进工作总基调，完整准确全面贯彻新发展理念，锚定高质量发展首要任务，全力以赴扩内需、优结构、防风险、惠民生、保安全，全县经济运行保持了平稳健康发展的良好态势。

一、综 合

初步核算，全年全县（区）生产总值145.03亿元，比上年增长5.7%，其中，第一产业增加值14.48亿元，比上年增长3.9%；第二产业增加值44.41亿元，增长6.5%；第三产业增加值86.14亿元，增长5.6%。三次产业结构为10.0：30.6：59.4。按常住人口计算，全年人均地区生产总值35142.86元，增长6.0%。

图1　2021-2025年三次产业增加值占地区生产总值比重



年末全县常住人口 41.01 万人，城镇化率为 34.48%，比上年末提高 0.99 个百分点。分性别看，男性人口 20.62 万人，女性人口 20.39 万人。分年龄段看，0-15 岁（含不满 16 周岁）人口 7.55 万人，占比 18.4%；16-59 岁（含不满 60 周岁）人口 24.34 万人，占比 59.4%；60 周岁及以上人口 9.12 万人，占比 22.2%，其中 65 周岁及以上人口 6.87 万人，占比 16.8%。全年出生人口 0.22 万人，人口出生率为 5.31‰；死亡人口 0.32 万人，人口死亡率为 7.79‰。人口自然增长率为 -2.48‰。

全年城镇新增就业人员 4607 人，失业人员实现再就业 1379 人，就业困难人员实现就业 382 人。

全年全县（区）一般公共预算收入 15.45 亿元，增长 3.5%，其中税收收入 9.27 亿元，增长-3.8%，占一般公共预算收入的比重 60.0%。一般公共预算支出 38.83 亿元，增长 0.7%，其中教育支出 7.34 亿元，增长-1.6%；卫生健康支出 3.18 亿元，增长 7.8%；社会保障与就业支出 5.19 亿元，增长 15.9%。

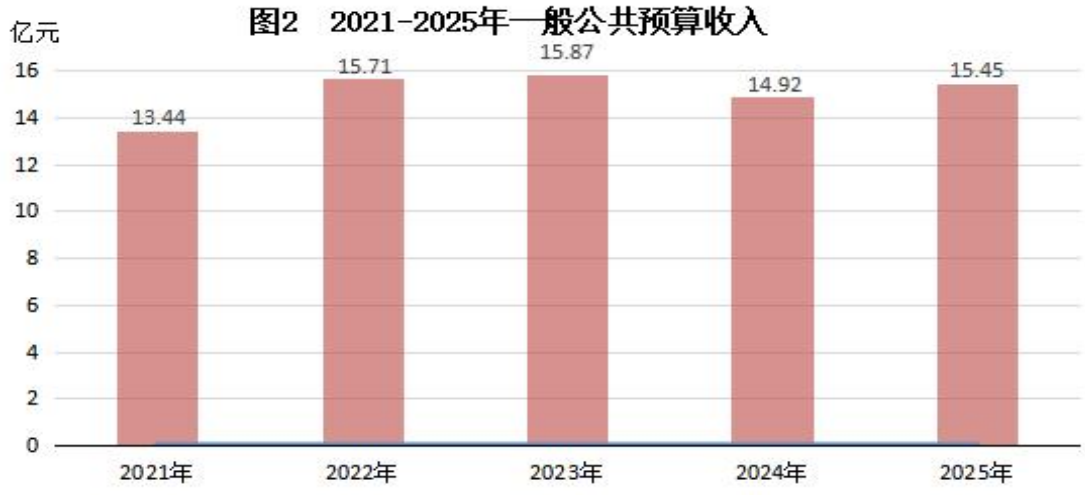

二、农 业

全年全县（区）粮食播种面积 64.24 千公顷，比上年增加 0.03 千公顷，其中，小麦播种面积 31.30 千公顷，比上年增加 0.05 千公顷；玉米播种面积 32.14 千公顷，与上年持平。棉花种植面积 88.59 公顷，减少 14.18 公顷。油料种植面积 168.79 公顷，增加 1.61 公顷，其中，花生种植面积 99.19 公顷，减少 2.06 公顷。蔬菜种植面积 5.09 千公顷，比上年增加 0.05 千公顷。

全年粮食总产量达到 45.15 万吨，比上年减少 0.04 万吨，其中，夏粮产量 23.75 万吨，增加 0.05 万吨；秋粮产量 21.40 万吨，减少 0.09 万吨%。小麦产量 23.75 万吨，增产 0.2%；玉米产量 21.13 万吨，减产 0.3%。

全年棉花产量 98.05 吨，比上年增产 7.5%。油料产量 660.23 吨，比上年减产 0.6%，其中，花生产量 487.33 万吨，比上年减产 2.2%。2025 年蔬菜及食用菌产量 28.14 万吨，增长 3.8%。瓜果产量 769.45 吨，同比增长 13.3%。

表 1　2025 年主要农产品产量

产品名称	产量（吨）	比上年增长（%）
粮食	451487	-0.08
夏粮	237506	0.21
秋粮	213981	-0.41
油料	660.23	-0.64
棉花	91.23	7.48
蔬菜及食用菌	28.14	3.8%

全年全县猪牛羊禽肉产量 1.41 万吨，比上年增长 1.9%。其中，猪肉产量 1.02 万吨，增长 1.7%；牛肉产量 0.02 万吨，增长 8.7%；羊肉产量 0.02 万吨，下降 28.4%；禽肉产量 0.33 万吨，增长 7.9%。禽蛋产量 0.84 万吨，增长 1.8%。牛奶产量 0.41 万吨，下降 2.5%。年末生猪存栏 8.08 万头，比上年末增长 3.3%，其中能繁母猪 1.0 万头，比上年末下降 40.6%。全年生猪出栏 12.92 万头，比上年下降 13.5%。

三、工业和建筑业

全年全县（区）工业增加值 22.25 亿元，比上年增长 7.3%。规模以上工业增加值比上年增长 12.0%。在规模以上工业中，分经济类型看，国有控股企业增加值增长-12.2%，私人控股企业增长 14.64%，外商及港澳台商投资企业增长-5.1%。分门类看，制造业增长 13.8%，电力、热力、燃气及水的生产和供应业增长-11.4%。全年规模以上工业中，战略性新兴产业增长 15.7%，占规模以上工业的 38.0%；高技术制造业增长 12.9%，占规模以上工业的 15.9%；高耗能行业增长-4.2%，占规模以上工业的 18.4%。

图3　规模以上工业增加值累计增速

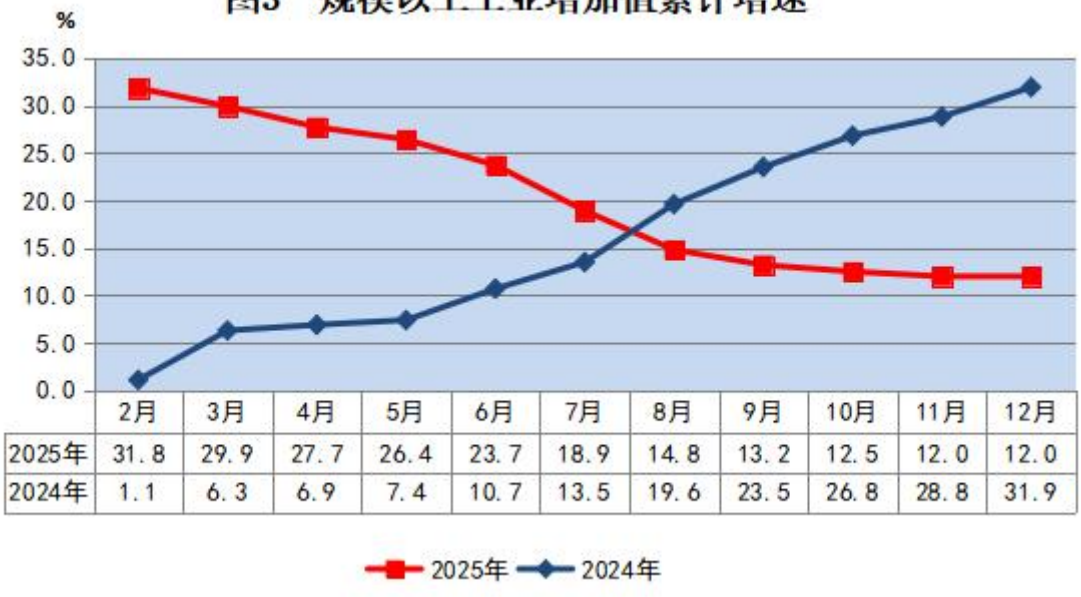

	2月	3月	4月	5月	6月	7月	8月	9月	10月	11月	12月
2025年	31.8	29.9	27.7	26.4	23.7	18.9	14.8	13.2	12.5	12.0	12.0
2024年	1.1	6.3	6.9	7.4	10.7	13.5	19.6	23.5	26.8	28.8	31.9

全年规模以上工业中，非金属矿物制品业增加值比上年增长-20.9%，通用设备制造业增长-19.0%，汽车制造业增长 14.2%,铁路、船舶、航空航天和其他运输设备制造业增长 103.7%，电器机械和器材制造业增长 45.6%，计算机、通信和其他电子设备制造业增长 14.4%。

全年规模以上工业企业营业收入完成 65.43 亿元,同比增长 2.8%。利润总额-0.78 亿元，较上年减少 1.17 亿元。分门类看，制造业亏损 2.45 亿元，亏损额增加 0.83 亿元；电力、热力、燃气及水生产和供应业利润总额 1.66 亿元，利润总额减少 0.35 亿元。规模以上工业企业每百元营业收入中的成本为 94.34 元，比上年增加 2.82 元；营业收入利润率为-1.2%，减少 1.8 个百分点。年末规模以上工业企业资产负债率为 75.3%，比上年末上升 3.5 个百分点。

全年全县（区）总承包和专业承包资质建筑业企业完成建筑业总产值 68.87 亿元，比上年增长 5.1%。

四、固定资产投资

全年全县（区）固定资产投资（不含农户，下同）比上年增长 8.4%。分产业看，第一产业投资增长-33.5%，第二产业投资增长 11.8%，第

图4　固定资产投资累计增速

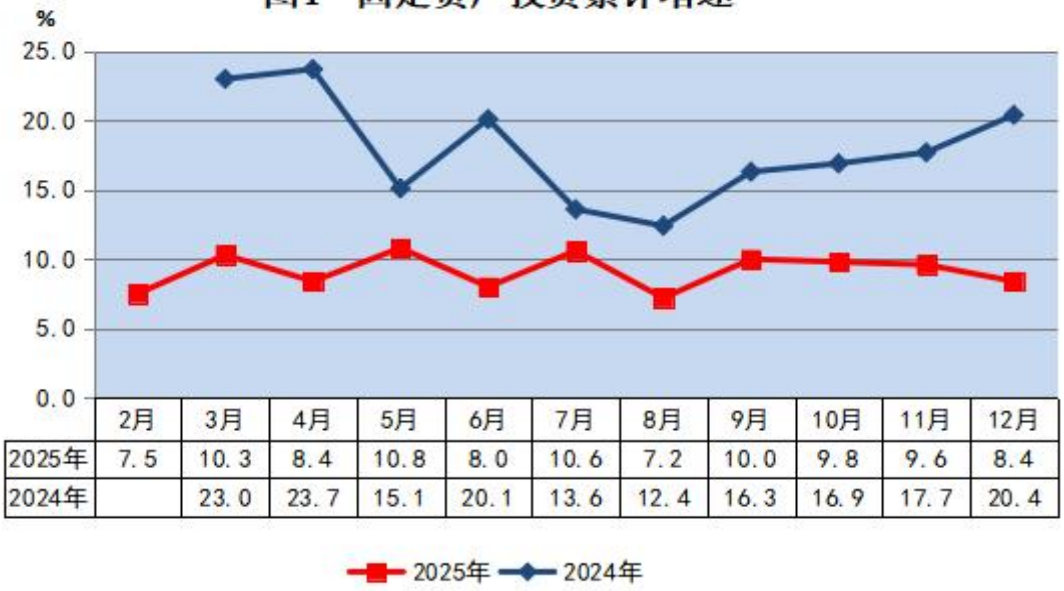

	2月	3月	4月	5月	6月	7月	8月	9月	10月	11月	12月
2025年	7.5	10.3	8.4	10.8	8.0	10.6	7.2	10.0	9.8	9.6	8.4
2024年		23.0	23.7	15.1	20.1	13.6	12.4	16.3	16.9	17.7	20.4

三产业投资增长 7.9%。分领域看，工业投资增长 11.8%，民间投资增长 5.5%。

全年房地产开发投资比上年下降 21.9%。新建商品房销售面积 31.89 万平方米，比上年增长 1.8%。

五、贸易与招商

全年全县(区)社会消费品零售总额 57.06 亿元，比上年增长 5.3%。其中限额以上消费品零售额 31.73 亿元，增长 10.7%。

从限上商品零售类值看，粮油、食品类比上年增长 22.3%，饮料类增长 12.8%，烟酒类增长-28.3%，服装、鞋帽、针纺织品类比上年增长 6.6%，化妆品类增长-28.5%，日用品类增长-10.6%，书报杂志类增长 1.1%，家用电器和音像类增长 51.9%，石油及制品类增长 0.1%，汽车类增长 4.2%。

全年全县货物进出口总值 2094 万元，比上年增长 34.9%，其中出口总值 1764 万元，增长 55.4%；进口总值 330 万元，下降 20.9%。

全年全县新设立外商投资企业 1 家。

六、交通运输和邮电

年末县境内公路里程 1292.59 公里，其中普通干线公路 84.7 公里，农村公路 1207.89 公里。

年末本地固定电话用户 1.52 万户，移动电话用户 35.29 万户。年末互联网用户 11.94 万户。其中移动互联网用户 6.39 万户。全县 5G 移动电话用户总数达到 32.93 万户。

七、人民生活和社会保障

全年全县城乡居民人均可支配收入达到 30196.71 元，比上年增长 4.8%。按常住地分，城镇居民人均可支配收入 39858.75 元，增长 6.6%；农村居民人均可支配收入 24855.87 元，增长 3.1%。城乡居民人均收入比为 1.60。

全县居民人均消费支出 19574.1 元，比上年增长 5.1%。城镇居民人均消费支出 21124.9 元，增长 6.7%；农村居民人均消费支出 18716.9 元，增长 4.1%。

年末参加城镇职工基本养老保险人数 7.73 万人；参加城乡居民基本养老保险人数 31.06 万人。参加基本医疗保险人数 46.83 万人，其中参加职工基本医疗保险人数 4.27 万人，参加城乡居民基本医疗保险人数 42.57 万人。参加失业保险人数 3.27 万人。参加工伤保险人数 3.57 万人。参加生育保险人数 2.79 万人。

年末全县共有 18 人享受城市最低生活保障，9307 人享受农村最低生活保障，发放城市居民最低生活保障金 7.58 万元，农村最低生活保障金 2731.92 万元。全年共保障农村特困人员 1327 人。

八、教育和科学技术

安阳县中等职业教育（不含民办）招生 2200 人，在校生 4925 人，毕业生 1448 人。普通高中招生 4864 人，在校生 15121 人，毕业生 4744 人。初中招生 6017 人，在校生 20125 人，毕业生 7628 人。普通小学招生 2803 人，在校生 22731 人，毕业生 5708 人。特殊教育招生 32 人，在校生 112 人，毕业生 38 人。学前教育在园幼儿 8198 人。义务教育入学率 100%。

全县共有各级各类民办学校 67 所，在校生总数 15981 人，其中，民办幼儿园 59 所，在园（班）幼儿 4057 人；民办小学 2 所，在校生 1276 人；民办初中 1 所，在校生 2643 人；民办普通高中 5 所，在校生 8005 人。

年末共有市级以上企业技术中心 9 个，其中省级 7 个，市级 2 个；省级工程研究中心 1 家，市级工程研究中心 1 家。省级工程技术研究中心 4 个，市级工程技术研究中心 18 个，市级重点实验室 2 个。市级科技企业孵化器 1 家。全年授权专利 235 件，发明专利 13 件；截至年末，全县有效发明专利 102 件。全年签订技术合同 241 项，技术合同成交额 6.48 亿元。

九、文化旅游、卫生健康和体育

年末全县登记在册艺术表演团体 10 个，文化馆 1 个，城市书屋 7 个，公共图书馆 1 个。全国重点文物保护单位 1 处，省级文物保护单位 2 处。入选国家级非物质文化遗产名录 1 个。

全年共接待海内外游客 105.88 万人次，旅游总收入 366.85 万元。

年末全县（区）共有卫生机构640个，其中医院8个；基层医疗卫生机构630个，其中社区卫生服务中心（站）2个，卫生院9个，村卫生室568个，门诊部1个，诊所.卫生所.医务室50个；专业公共卫生机构2个，其中疾病预防控制中心1个，妇幼保健院（所、站）1个。卫生机构床位1466张，其中医院520张,卫生院760张。年末卫生技术人员2319人，其中执业（助理）医师1160人，注册护士946人。按机构分，医院卫生技术人员700人，卫生院卫生技术人员615人，社区卫生服务中心（站）卫生技术人员95人，疾病预防控制中心(防疫站)卫生技术人员67人，妇幼保健院（所、站）机构卫生技术人员151人。全年总诊疗人次200.4万人次。

年末共有社会体育场地1212个。

十、资源和环境

全年规模以上工业单位增加值能耗比上年下降12.6%。

全年PM2.5累计实际浓度为45微克/立方米，PM10累计实际浓度为75微克/立方米，全年累计取得251天优良天，优良天数比例为68.8%。

全年平均气温16.1℃,年降水量564.6毫米。

全年完成造林面积2公顷，其中人工造林面积2公顷。

注：

1.本公报2025年数据为初步统计结果，正式数据以《2026年安阳县统计年鉴》为准。部分数据因四舍五入的原因，存在总计与分项合计不等的情况。

2.生产总值、各产业增加值绝对数按现价计算，增长速度按不变价计算。经最终核实，2024年全县生产总值为139.38亿元，三次产业结构为10.4：30.6：59.0。

3.三次产业分类依据国家统计局2018年修订的《三次产业划分规定》，第一产业是指农、林、牧、渔业（不含农、林、牧、渔专业及辅助性活动）；第二产业是指采矿业（不含开采专业及辅助性活动），制造业（不含金属制品、机械和设备修理业），电力、热力、燃气及水生产和供应业，建筑业；第三产业即服务业，是指除第一产业、第二产业以外的其他行业（剔除国际组织）。

4.工业战略性新兴产业根据国家统计局制定的《战略性新兴产业分类（2017）》确定。高技术制造业根据国家统计局制定的《高技术产业（制造业）分类（2017）》确定。

5.本公报中的全县（区）财政收支数据含示范区。

6.资料来源：本公报中数据来自县人力资源和社会保障局，县、区财政局，县商务局，县交通局，县联通、移动公司，县文广体旅局，县医疗保障局，县民政局，县教育局，县发展和改革委员会，县工信局，县市场监督管理局，县科技局，县环保局，县气象局，县卫生健康委员会，县林业发展中心，县统计局。